ごみ1t当たりごみ処理経費

	自治体名	円/t
1	清瀬市	41,071
2	東久留米市	44,643
3	小平市	46,075
4	武蔵村山市	46,335
5	多摩市	48,500
6	羽村市	48,653
7	立川市	49,904
8	国立市	50,024
9	あきる野市	50,475
10	狛江市	52,176
11	福生市	53,098
12	東大和市	53,145
13	日野市	53,928
14	昭島市	56,986
15	府中市	56,996
16	三鷹市	58,207
17	青梅市	58,230
18	町田市	58,405
19	八王子市	61,842
20	稲城市	67,414
21	西東京市	67,422
22	調布市	71,281
23	武蔵野市	75,266
24	国分寺市	75,619
25	東村山市	76,197
26	小金井市	113,613
	平均	59,058

＊2010年度環境省「一般廃棄処理実態調査」より
＊ごみ処理経費環境ビジョン21　2012年9月23日号から転載、編集。
ごみ1t当たりごみ処理経費は集団回収の奨励金は含まれていないことから、処理経費の算出に当たっては集団回収を除いた総ごみ量を用いた。

小金井市ごみ処理経費

年度	ごみ処理経費　万円
2003	195,074
2004	194,648
2005	217,639
2006	218,778
2007	280,159
2008	279,849
2009	266,112
2010	268,532
2011	267,102

＊小金井市市報より

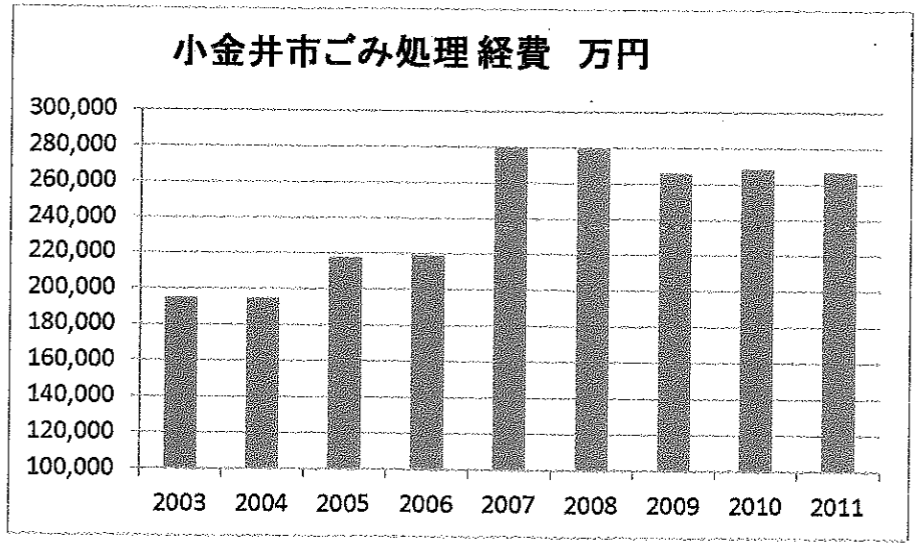

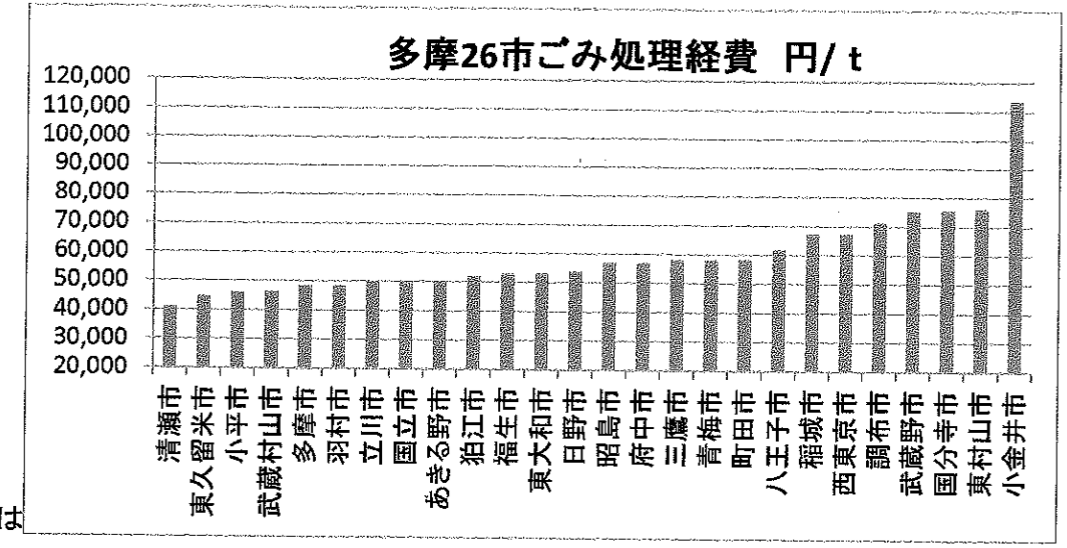

【参考】

第第３回小金井市廃棄物減量等推進審議会資料

平成２６年１０月２日

ごみ処理経費の比較

ごみ処理経費の実績

環境省一般廃棄物処理実態調査を参考に算出

行政区分＼年度	単位	H20	H21	H22	H23	H24
小金井市						
行政区域内人口	人	113,379	113,738	115,351	116,147	116,092
ごみ排出量	t	29,121	28,011	27,530	27,499	26,994
建設改良費(分担金を含む)	千円	111,270	812	66,566	384,666	866,795
処理及び維持管理費　計(分担金を含む	千円	2,426,699	2,328,172	2,403,255	2,418,945	2,380,255
その他	千円	359,006	352,829	502,639	462,084	343,251
合計	千円	2,896,975	2,681,813	2,972,460	3,265,694	3,590,301
1人あたりの年間ごみ処理経費	円/人・年	25,551	23,579	25,769	28,117	30,926
1tあたりの年間ごみ処理経費	円/t・年	99,481	95,741	107,972	118,757	133,004
多摩地域						
1人あたりの年間ごみ処理経費	円/人・年	17,215	17,211	16,169	15,790	15,756
1tあたりの年間ごみ処理経費	円/t・年	54,627	57,485	55,222	54,257	54,609

総務省地方財政状況調査を参考に算出

行政区分＼年度	単位	H20	H21	H22	H23	H24
小金井市						
行政区域内人口(人)	人	113,379	113,738	115,351	116,147	116,092
ごみ排出量(t)	t	29,121	28,011	27,530	27,499	26,994
清掃費	千円	3,094,029	2,845,632	3,089,904	3,249,387	3,587,661
1人あたりの年間ごみ処理経費	円/人・年	27,289	25,019	26,787	27,977	30,904
1tあたりの年間ごみ処理経費	円/t・年	106,247	101,590	112,238	118,164	132,906
多摩地域						
1人あたりの年間ごみ処理経費	円/人・年	19,725	20,161	19,845	18,666	18,523
1tあたりの年間ごみ処理経費	円/t・年	62,591	67,338	67,779	64,138	64,202

年間1人当たりの経費

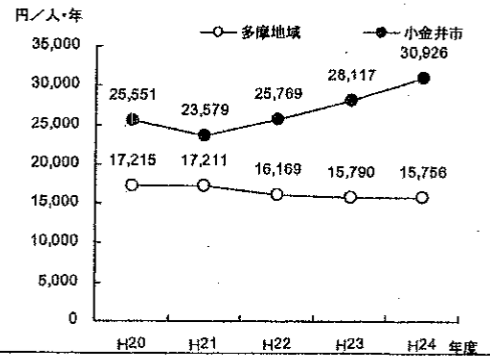

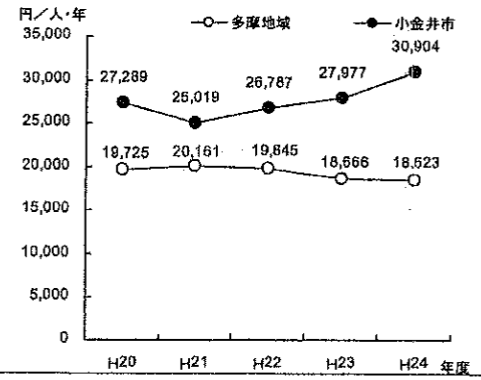
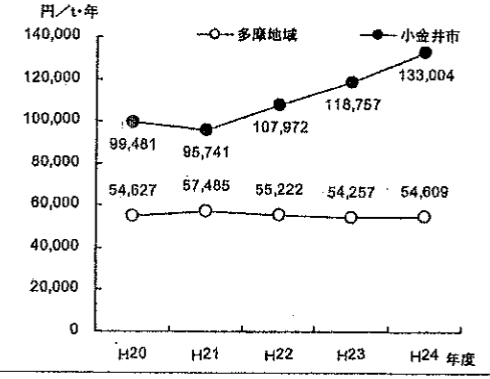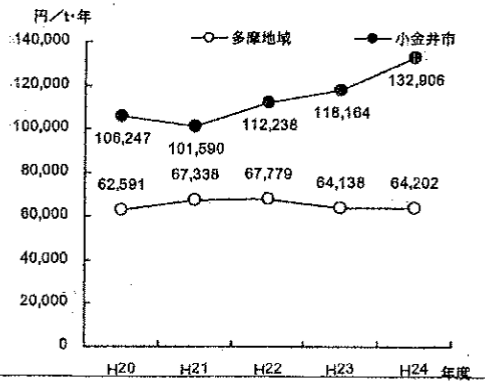
年間1t当たりの経費